

ОТЧЕТ О ФИНАНСОВЫХ РЕЗУЛЬТАТАХ ДЕЯТЕЛЬНОСТИ УЧРЕЖДЕНИЯ

на 1 января 2023 г.
 Учреждение 24230119 Муниципальное образовательное учреждение "Средняя общеобразовательная школа № 3"
 Форма по ОКУД 0503721
 Дата 01.01.2023
 по ОКПО 44409658
 ИНН
 по ОКТМО 11715000
 по ОКПО
 ИНН
 Глава по БК
 по ОКЕИ 383



Наименование показателя	Код строки	Код аналитики	Деятельность с целевыми средствами	Деятельность по государственному заданию	Приносящая доход деятельность	Итого
1	2	3	4	5	6	7
Доходы (стр. 030+стр. 040+стр. 050+стр. 060+стр. 070+стр. 090+стр. 100+стр. 110)	010	100	15 926 877,35	53 644 834,79	627 810,61	70 199 522,75
<i>Доходы от собственности</i>	030	120	-	-	59 072,97	59 072,97
в том числе:						
Доходы от операционной аренды		121	-	-	59 072,97	59 072,97
<i>Доходы от оказания платных услуг (работ), компенсаций затрат</i>	040	130	-	56 229 052,00	454 439,65	56 683 491,65
в том числе:						
Доходы от оказания платных услуг (работ)		131	-	56 229 052,00	307 610,33	56 536 662,33
Доходы по основным арендным платежам		135	-	-	146 829,32	146 829,32
<i>Штрафы, пени, неустойки, возмещения ущерба</i>	050	140	-	-	7 750,49	7 750,49
в том числе:						
Доходы от штрафных санкций за нарушение законодательства о закупках и нарушение условий контрактов (договоров)		141	-	-	7 750,49	7 750,49
<i>Безвозмездные поступления текущего характера</i>	060	150	15 926 877,35	-	98 500,00	16 025 377,35
в том числе:						
Поступления текущего характера бюджетным и автономным учреждениям сектора государственного управления		152	15 926 877,35	-	-	15 926 877,35
Поступления текущего характера от иных резидентов (за исключением сектора государственного управления и организаций государственного сектора)		155	-	-	98 500,00	98 500,00
<i>Безвозмездные поступления капитального характера</i>	070	160	-	-	-	-
в том числе:						
<i>Доходы от операций с активами</i>	090	170	-	-2 690 764,00	8 047,50	-2 682 716,50
в том числе:						
Доходы от выбытия активов		172	-	-18 769,44	8 047,50	-10 721,94
Доходы от оценки активов и обязательств		176	-	-2 671 994,56	-	-2 671 994,56

Наименование показателя	Код строки	Код аналитики	Деятельность с целевыми средствами	Деятельность по государственному заданию	Приносящая доход деятельность	Итого
1	2	3	4	5	6	7
<i>Прочие доходы</i>	100	180	-	-	-	-
в том числе						
<i>Безвозмездные неденежные поступления в сектор государственного управления</i>	110	190	-	106 546,79	-	106 546,79
в том числе						
Безвозмездные неденежные поступления текущего характера от сектора государственного управления и организаций государственного сектора		191	-	86 556,79	-	86 556,79
Прочие неденежные безвозмездные поступления		199	-	19 990,00	-	19 990,00
Расходы (стр. 160+стр. 170+стр. 190+стр. 210+стр. 230+стр. 240+стр. 250+стр. 260+стр. 270)	150	200	12 780 349,10	59 363 370,20	685 093,07	72 828 812,37
<i>Оплата труда и начисления на выплаты по оплате труда</i>	160	210	4 841 512,38	50 407 017,76	-	55 248 530,14
в том числе						
Заработная плата		211	3 335 741,21	38 779 684,07	-	42 115 425,28
Начисления на выплаты по оплате труда		213	1 007 393,73	11 627 333,69	-	12 634 727,42
Прочие несоциальные выплаты персоналу в натуральной форме		214	498 377,44	-	-	498 377,44
<i>Оплата работ, услуг</i>	170	220	7 166 674,72	4 043 858,62	377 799,18	11 588 332,52
в том числе						
Услуги связи		221	-	92 295,91	-	92 295,91
Коммунальные услуги		223	-	3 279 646,03	6 703,19	3 286 349,22
Работы, услуги по содержанию имущества		225	2 487 965,00	171 502,73	167 050,00	2 826 517,73
Прочие работы, услуги		226	4 678 709,72	500 413,95	204 045,99	5 383 169,66
<i>Обслуживание долговых обязательств</i>	190	230	-	-	-	-
в том числе						
<i>Безвозмездные перечисления текущего характера организациям</i>	210	240	-	-	-	-
в том числе						
<i>Безвозмездные перечисления бюджетам</i>	230	250	-	-	-	-
в том числе						
<i>Социальное обеспечение</i>	240	260	752 162,00	436 259,96	-	1 188 421,96
в том числе						
Пособия по социальной помощи населению в натуральной форме		263	752 162,00	-	-	752 162,00
Социальные пособия и компенсации персоналу в денежной форме		266	-	436 259,96	-	436 259,96
<i>Расходы по операциям с активами</i>	250	270	20 000,00	3 712 201,86	306 497,44	4 038 699,30
в том числе						
Амортизация		271	-	3 526 173,58	189 095,00	3 715 268,58
Расходование материальных запасов		272	20 000,00	186 028,28	117 402,44	323 430,72
<i>Безвозмездные перечисления капитального характера организациям</i>	260	280	-	-	-	-
в том числе						


Наименование показателя	Код строки	Код аналитики	Деятельность с целевыми средствами	Деятельность по государственному заданию	Приносящая доход деятельность	Итого
1	2	3	4	5	6	7
Прочие расходы	270	290	-	764 032,00	796,45	764 828,45
в том числе:						
Налоги, пошлины и сборы		291	-	764 032,00	-	764 032,00
Штрафы за нарушение законодательства о налогах и сборах, законодательства о страховых взносах		292	-	-	312,50	312,50
Штрафы за нарушение законодательства о закупках и нарушение условий контрактов (договоров)		293	-	-	483,95	483,95
Чистый операционный результат (стр. 301—стр. 302); (стр. 310+стр. 410)	300		3 146 528,25	-5 718 535,41	-95 519,46	-2 667 526,62
<i>Операционный результат до налогообложения (стр. 010—стр. 150)</i>	301		3 146 528,25	-5 718 535,41	-57 282,46	-2 629 289,62
<i>Налог на прибыль</i>	302		-	-	38 237,00	38 237,00
Операции с нефинансовыми активами (стр. 320+стр. 330+стр. 350+стр. 360+стр. 370+стр. 380+стр. 390+стр. 400)	310		-	-2 592 382,97	-77 782,09	-2 670 165,06
<i>Чистое поступление основных средств</i>	320		-	-76 248,57	-	-76 248,57
в том числе:						
увеличение стоимости основных средств	321	310	2 954 164,00	3 449 925,01	189 095,00	6 593 184,01
уменьшение стоимости основных средств	322	41X	2 954 164,00	3 526 173,58	189 095,00	6 669 432,58
<i>Чистое поступление непроизведенных активов</i>	350		-	-2 671 994,56	-	-2 671 994,56
уменьшение стоимости непроизведенных активов	352	43X	-	2 671 994,56	-	2 671 994,56
<i>Чистое поступление материальных запасов</i>	360		-	155 860,16	-77 782,09	78 078,07
в том числе:						
увеличение стоимости материальных запасов	361	340	20 000,00	341 888,44	47 667,85	409 556,29
из них:						
уменьшение стоимости материальных запасов	362	440	20 000,00	186 028,28	125 449,94	331 478,22
из них:						

Наименование показателя	Код строки	Код аналитики	Дейтельность с целевыми средствами	Дейтельность по государственному заданию	Приносящая доход деятельность	Итого
в том числе:						
увеличение затрат	391	x	-	55 304 181,58	281 233,13	55 585 414,71
уменьшение затрат	392	x	-	55 304 181,58	281 233,13	55 585 414,71
Операции с финансовыми активами и обязательствами (стр. 420-стр. 510)	410		3 146 528,25	-3 126 152,44	-17 737,37	2 638,44
Операции с финансовыми активами (стр. 430+стр. 440+стр. 450+стр. 460+стр. 470+стр. 480)	420		1 240 782,41	60 827 460,88	-17 602,37	62 050 640,92
<i>Чистое поступление денежных средств и их эквивалентов</i>	430		1 064 682,41	-785 843,68	-22 422,82	256 415,91
в том числе:						
поступление денежных средств и их эквивалентов	431	510	17 007 904,76	56 237 172,50	627 140,16	73 872 217,42
выбытие денежных средств и их эквивалентов	432	610	15 943 222,35	57 023 016,18	649 562,98	73 615 801,51
<i>Чистое увеличение дебиторской задолженности</i>	480		176 100,00	61 613 304,56	4 820,45	61 794 225,01
в том числе:						
увеличение дебиторской задолженности	481	560	17 679 897,20	120 545 193,76	671 580,96	138 896 671,92
уменьшение дебиторской задолженности	482	660	17 503 797,20	58 931 889,20	666 760,51	77 102 446,91

Наименование показателя	Код строки	Код аналитики	Дейтельность с целевыми средствами	Дейтельность по государственному заданию	Приносящая доход деятельность	Итого
Операции с обязательствами						
(стр. 520+стр. 530+стр. 540+стр. 550+стр. 560)	510		-1 905 745,84	63 953 613,32	135,00	62 048 002,48
<i>Чистое увеличение прочей кредиторской задолженности</i>	540		-2 970 428,25	2 321 539,32	135,00	-648 753,93
в том числе:						
увеличение прочей кредиторской задолженности	541	730	15 679 386,21	64 491 024,54	622 812,63	80 793 223,38
уменьшение прочей кредиторской задолженности	542	830	18 649 814,46	62 169 485,22	622 677,63	81 441 977,31
<i>Чистое изменение доходов будущих периодов</i>	550	x	1 064 682,41	61 632 074,00	-	62 696 756,41

Руководитель  Курбанова Н.Ю. (подпись) Главный бухгалтер  Михайлова А.А. (подпись) (расшифровка подписи)

Централизованная бухгалтерия (наименование, ОГРН, ИНН, КПП, место нахождения)

Руководитель (уполномоченное лицо)  (подпись) (расшифровка подписи)

Директор (должность) Курбанова Наталья Юрьевна (расшифровка подписи) галтерия), buch.novschool5@yandex.ru (расшифровка подписи) (должность, телефон, e-mail)

Исполнитель 26.01.2023